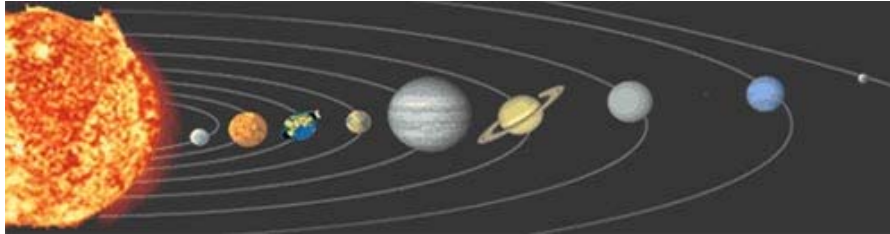


ALLINEAMENTI DEI PLANETI



Alcuni allineamenti del II Millenium



L'allineamento di Pianeti nella volta celeste κ s tra i grandi fenomeni naturali pi^ù spettacolari che avvengono nel nostro Sistema Solare e Volta Celeste. L'uomo preistorico fu un attento osservatore dei fenomeni naturali e applicò il suo ingegno se non per capirne le cause, almeno per stabilire e memorizzare in qualche modo quando essi si verificavano e a notare che si ripetevano. L'allineamento κ s costituito da molti Pianeti raggruppati ed allineati in una stessa zona (del Cielo) della mappa d'Oroscopo, in cui i Pianeti sono uniti dall'Aspetto di Congiunzione l'uno con l'altro, formando così un gruppo di congiunzioni insieme. α una Congiunzione multipla di Pianeti, che focalizza energia e l'interesse in una zona precisa dello Zodiaco e dei Settori della vita (le Case astrologiche). La configurazione di tanti Pianeti in un Campo κ s un'insieme di differenti qualità: d'energie avvolte in un solo elemento direttivo. L'allineamento tra Pianeti esterni funzionano su una scala di tempo diversa; quindi κ s di grande importanza valutare questo genere di Aspetti rari, allineamenti e i Stellium, come parti della configurazione complessiva esistente nella mappa del Cielo in un dato momento. Gli Aspetti con molta importanza sono quelli dei Pianeti esterni: Marte, Giove, Saturno, Urano, Nettuno e Plutone. L'Energia influente tende il soggetto a farlo rendere conto delle sue probabilità: prima ancora di evadere l'operato che sta organizzando, a secondo i desideri che i Pianeti comportano negli influssi.

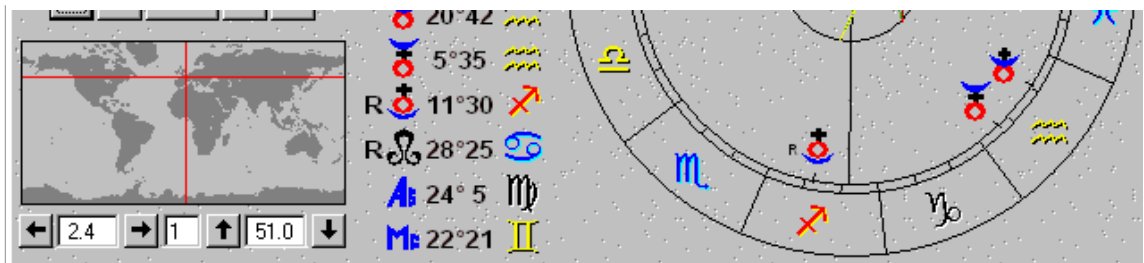
ALLINEAMENTO PLANETARIO

Mese di Maggio 2002

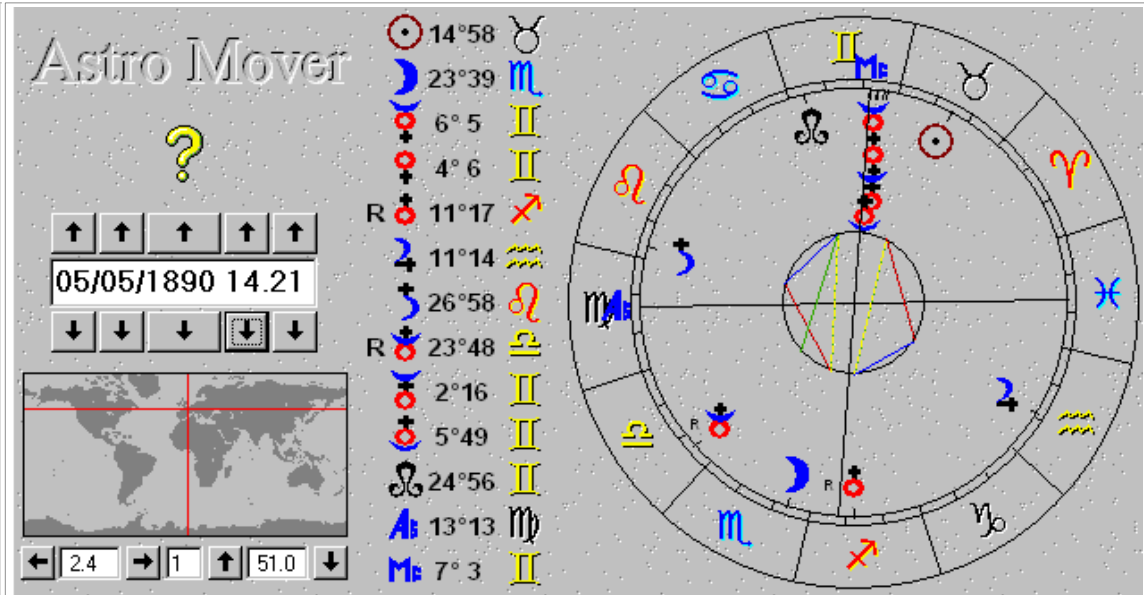
☉	22°53	♊
☾	7°51	♊
♃	8°50	♊
♄	21°55	♊
♅	20°18	♊
♆	13° 7	♉
♇	14°59	♊
♁	28°43	♌
D	11° 1	♌
R	16°12	♈
R	19°19	♊
A♃	29°28	♈
M♃	23°32	♈

ALLINEAMENTO PLANETARIO

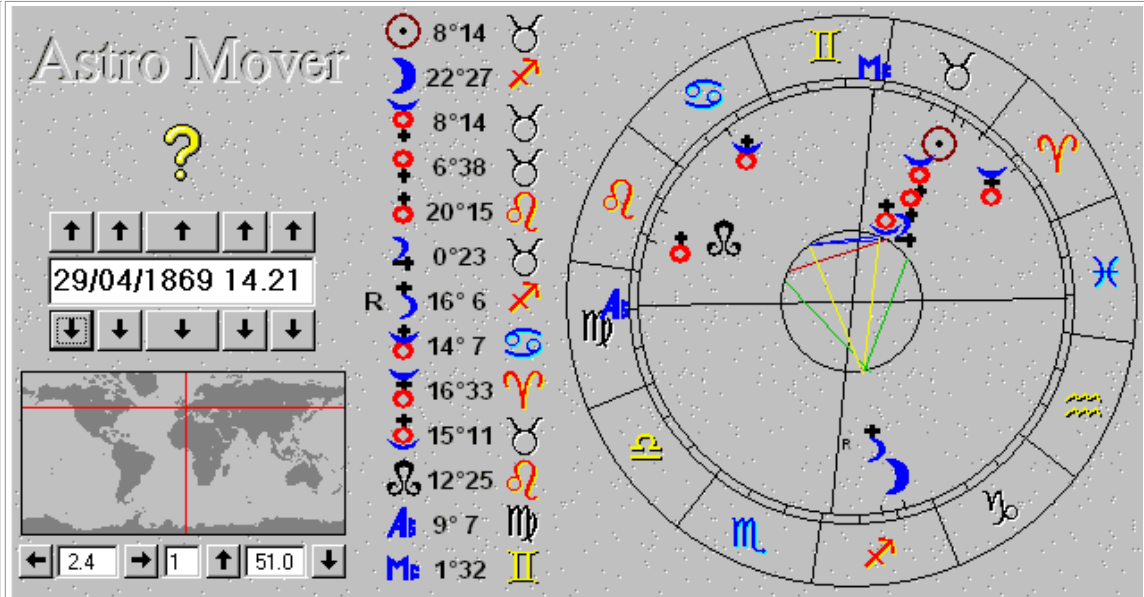
☉	15°23	♊
☾	4°49	♊
♃	11°12	♊
♄	4°31	♊
♅	0°16	♊
♆	17°17	♉
♇	18°41	♈



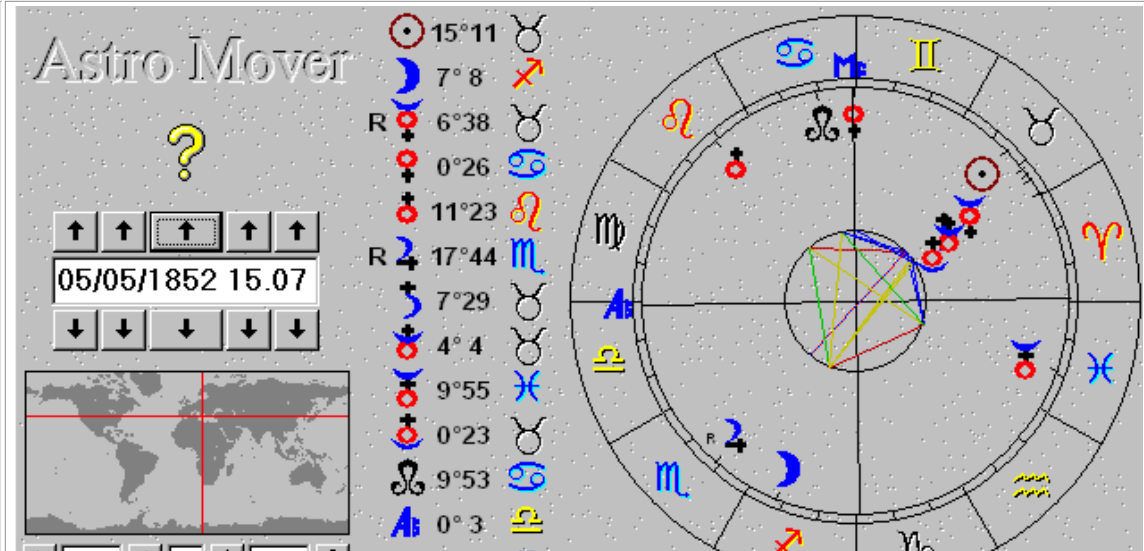
ALLINEAMENTO PLANETARIO



ALLINEAMENTO PLANETARIO



ALLINEAMENTO PLANETARIO



ALLINEAMENTO PLANETARIO

Astro Mover

24/04/1714 14.21

3°54 ♈
 4°36 ♉
 R 7°17 ♈
 7° 3 ♈
 7°49 ♈
 5°33 ♉
 R 2°27 ♉
 R 12°51 ♉
 4°43 ♈
 R 3°26 ♉
 R 9°33 ♉
 Ai 4°22 ♉
 Me 26°25 ♈

ALLINEAMENTO PLANETARIO

Astro Mover

19/06/1648 14.21

28°36 II
 9°29 II
 16°54 II
 5° 3 II
 26°50 ♈
 3°10 ♉
 6°59 II
 R 5°14 ♉
 R 11°51 ♉
 8° 3 II
 ♉ 23° 1 II
 Ai 14°59 ♉
 Me 19°34 ♈

ALLINEAMENTO PLANETARIO

Astro Mover

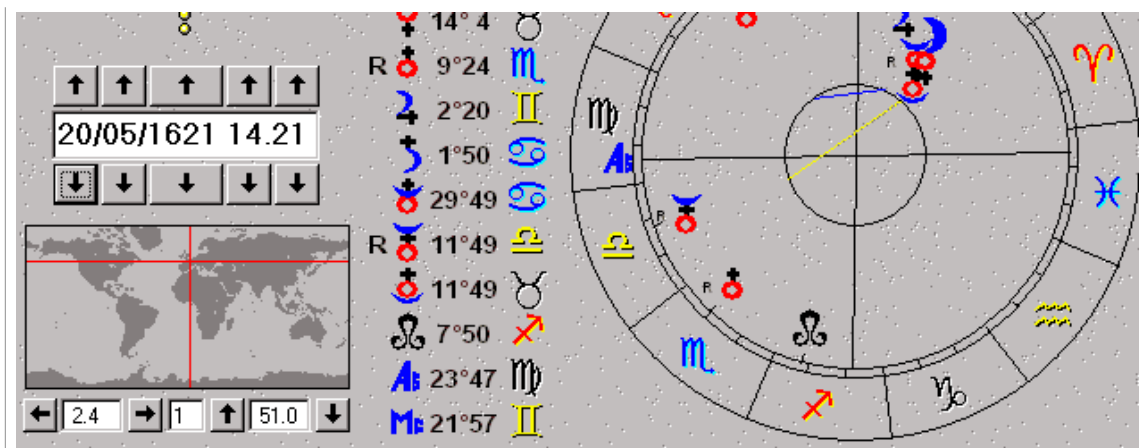
23/05/1637 14.21

1°29 II
 22°50 ♈
 29°42 ♈
 18° 4 ♈
 10°46 II
 25°46 ♉
 R 24° 4 ♉
 R 15°13 ♉
 R 16°52 ♉
 26°55 ♈
 ♉ 28°13 ♉
 Ai 25°58 ♉
 Me 23°46 II

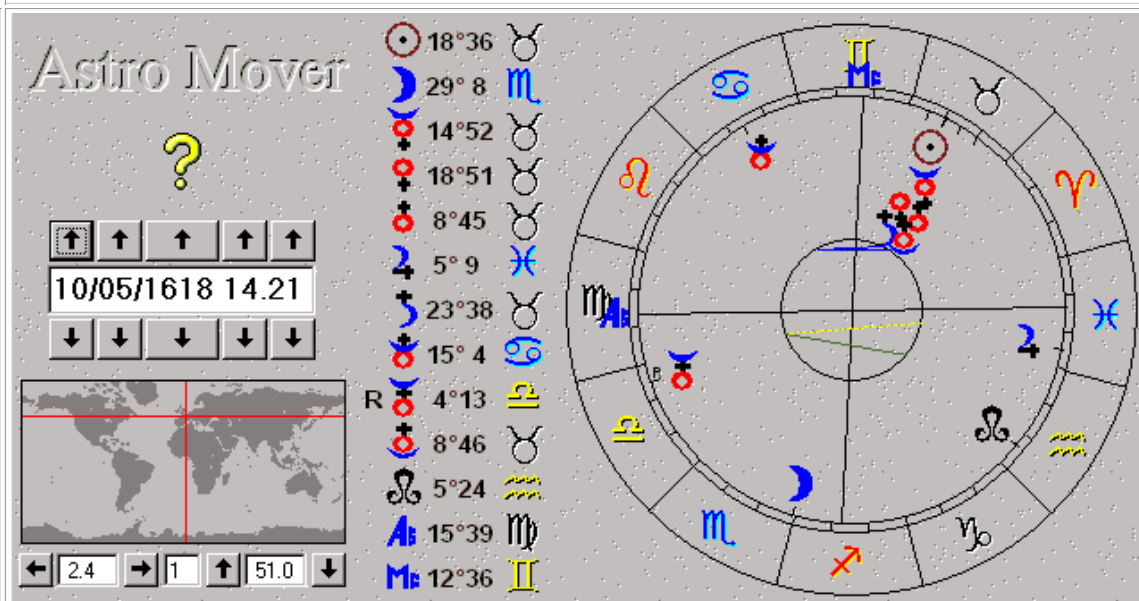
ALLINEAMENTO PLANETARIO

Astro Mover

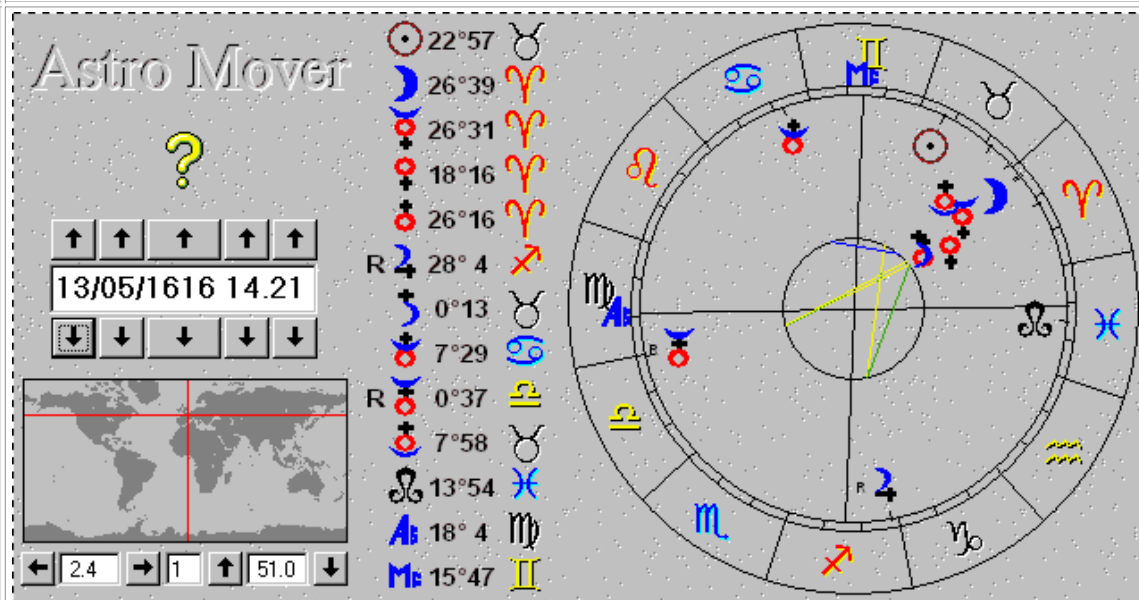
29°28 ♈
 18°39 ♈
 R 19°32 ♈



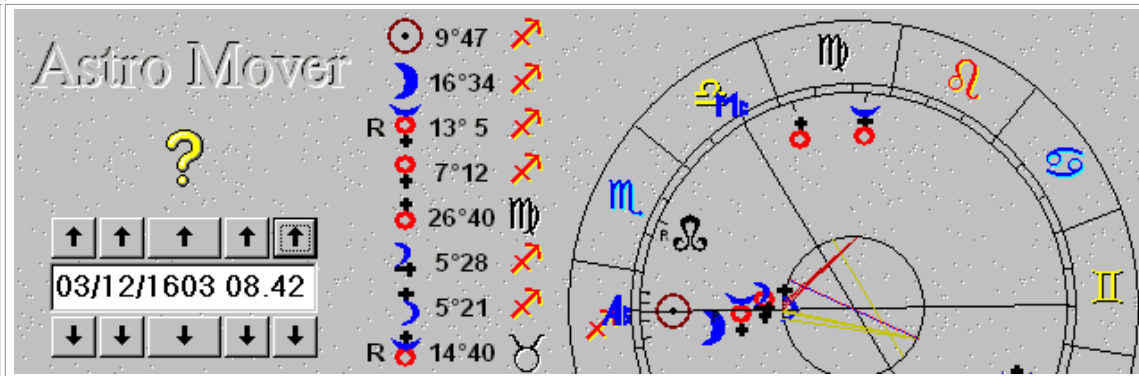
ALLINEAMENTO PLANETARIO

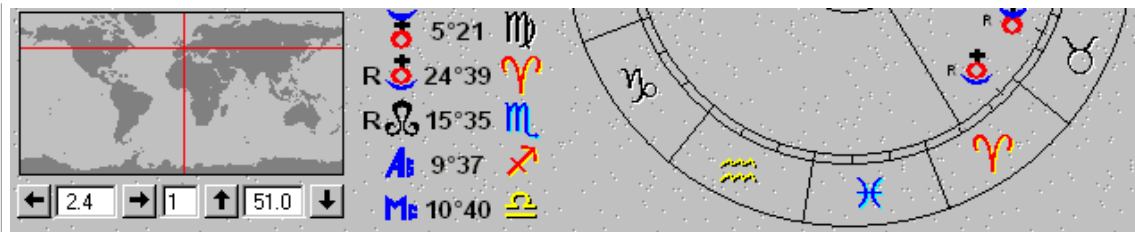


ALLINEAMENTO PLANETARIO

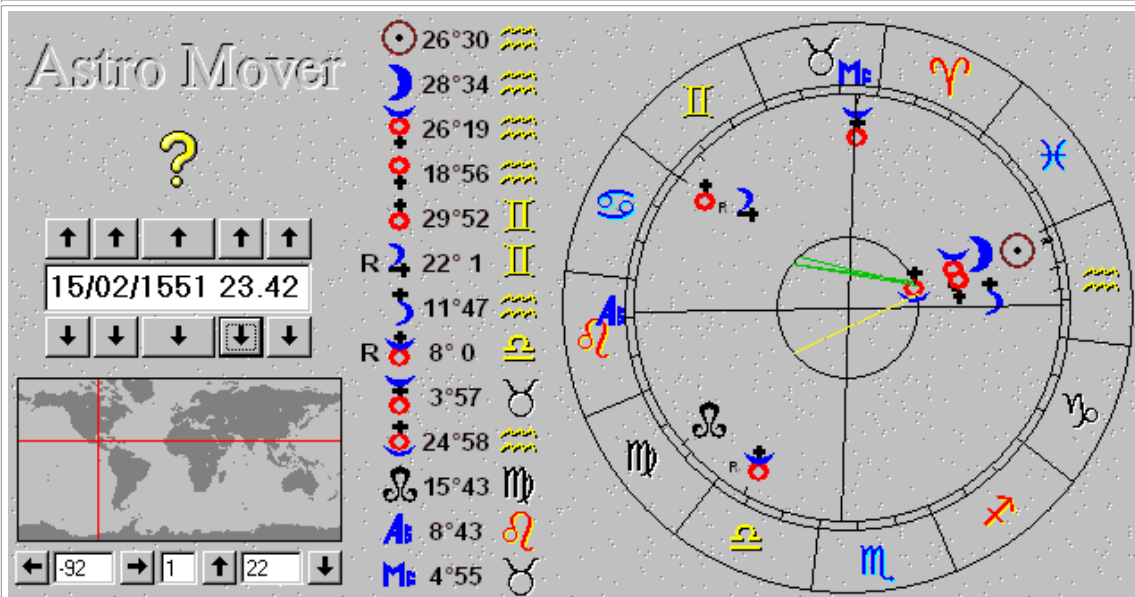


ALLINEAMENTO PLANETARIO

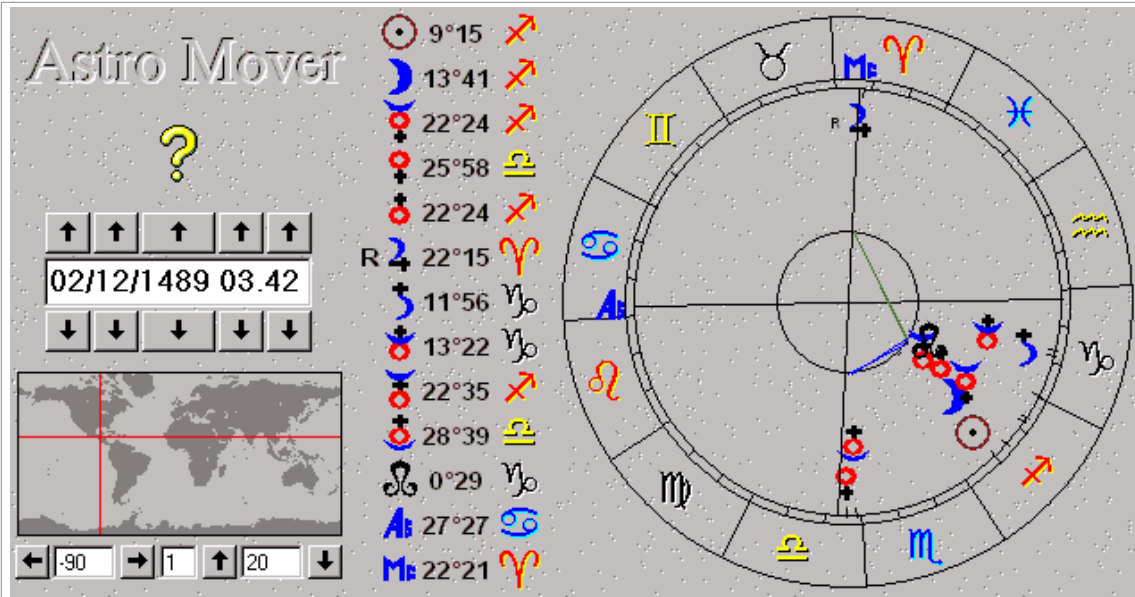




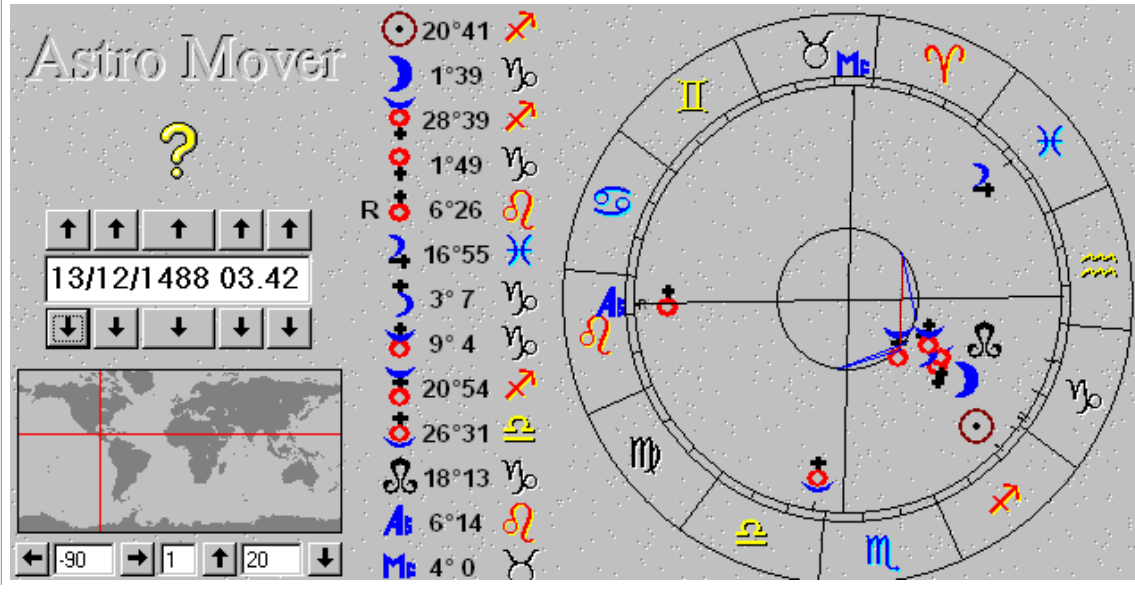
ALLINEAMENTO PLANETARIO



ALLINEAMENTO PLANETARIO e STELLIUM



ALLINEAMENTO PLANETARIO



**ALLINEAMENTO
PLANETARIO**

Astro Mover

?

↑ ↑ ↑ ↑ ↑

16/11/1485 02.42

↓ ↓ ↓ ↓ ↓

← -90 → 1 ↑ 20 ↓

- ☉ 23°56 ♈
- ☾ 17°34 ♈
- ♂ 11°41 ♈
- ♀ 15°51 ♈
- ♁ 12°18 ♈
- ♃ 15°56 ♈
- ♄ 29°46 ♈
- ♅ 26°39 ♈
- ♁ 13°33 ♈
- ♁ 17°20 ♈
- ♁ 18°41 ♈
- ♁ 0° 1 ♈
- ♁ 18°48 ♈

**STELLIUM
CENTRALE
NEL CENTRO
AMERICA
CHE
PREVEDE
L'INVASIONE
DEGLI
EUROPEI**

Astro Mover

?

↑ ↑ ↑ ↑ ↑

27/11/1484 13.22

↓ ↓ ↓ ↓ ↓

← -90 → 1 ↑ 20 ↓

- ☉ 5°47 ♈
- ☾ 5°48 ♈
- ♂ 26°34 ♈
- ♀ 4°44 ♈
- ♁ 24°39 ♈
- ♃ 23°55 ♈
- ♄ 19°56 ♈
- ♅ 22°17 ♈
- ♁ 11°52 ♈
- ♁ 15°16 ♈
- ♁ 7°25 ♈
- ♁ 5°49 ♈
- ♁ 10°37 ♈

**DOPPIO
ALLINEAMENTO
PLANETARIO**

Astro Mover

?

↑ ↑ ↑ ↑ ↑

18/11/1479 18.22

↓ ↓ ↓ ↓ ↓

← -90 → 1 ↑ 20 ↓

- ☉ 26° 4 ♈
- ☾ 1° 3 ♈
- R ☉ 23°41 ♈
- ♀ 13° 5 ♈
- ♁ 2°52 ♈
- R ♃ 5°59 ♈
- ♄ 25° 8 ♈
- ♅ 1°20 ♈
- ♁ 1°54 ♈
- ♁ 3° 3 ♈
- ♁ 14°37 ♈
- ♁ 7° 7 ♈
- ♁ 19°19 ♈

